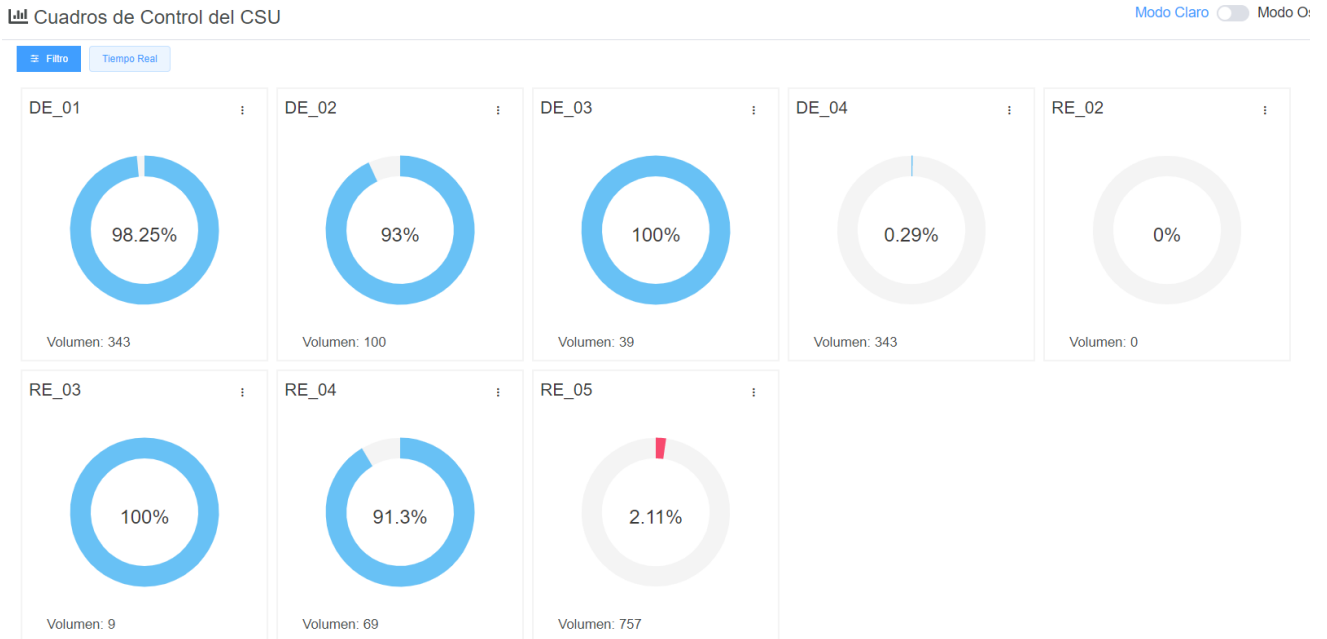



Cuadro de Control del CSU


En este módulo se visualiza algunos de los ANS's del Centro de Servicios al Usuario relacionados con el diagnóstico y resolución de incidencias, permitiendo monitorizar en tiempo real la operación. A medida que se desarrollen, se irán incluyendo el resto de ANS, así como otros informes e indicadores que se vayan definiendo.

Aspecto general del panel



El botón  permite determinar qué ANS visualizar, apareciendo por defecto todos los disponibles en la herramienta.

Para cada uno de los ANS, se muestra la siguiente información:

- Nombre. La descripción puede consultarse situando el ratón sobre el icono .
- Valor actual del ANS en porcentaje correspondiente al día.
- Población de ocurrencias del día correspondientes al ANS.