

## 4.4.9.2 Modificar prioridad

Para el listado **Solicitudes de mis aplicaciones** esta acción permite modificar la prioridad de la misma. El formulario, nos muestra la prioridad que tiene actualmente, pudiendo ser modificada seleccionando una opción en el campo Nueva prioridad.

En el campo Comentario, incluiremos una descripción del motivo de realizar esta acción.


Para realizar un cambio sobre la solicitud, selecciona los valores correspondientes. Si no seleccionas ninguno, se mantendrán los valores actuales:


**Prioridad actual:** MUY ALTA


**Nueva prioridad:** SELECCIONA UNA OPCIÓN...

**Comentario (\*)**  
Escribe aquí tu comentario

Guardar

Una vez modificada la solicitud, se mostrará junto a la prioridad del detalle el icono  que mostrará información adicional al usuario al posicionar el ratón encima de él.

MUY ALTA  La prioridad ha cambiado manualmente y no volverá a entrar en el cálculo automático.

 Acciones ▾